

# Работа администратора в системе ВКР-ВУЗ

---

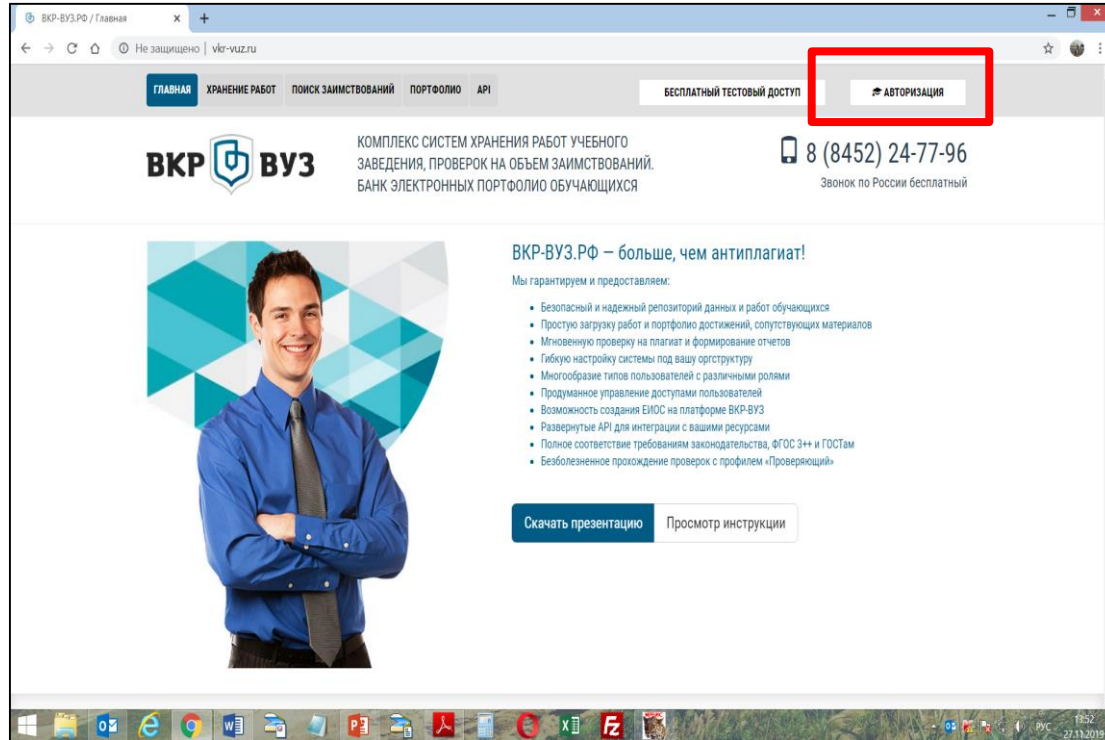
МЕТОДИЧЕСКИЕ РЕКОМЕНДАЦИИ

Администратор (администраторы) платформы ВКР-ВУЗ –  
лицо, ответственное за систему в целом по учебному  
заведению

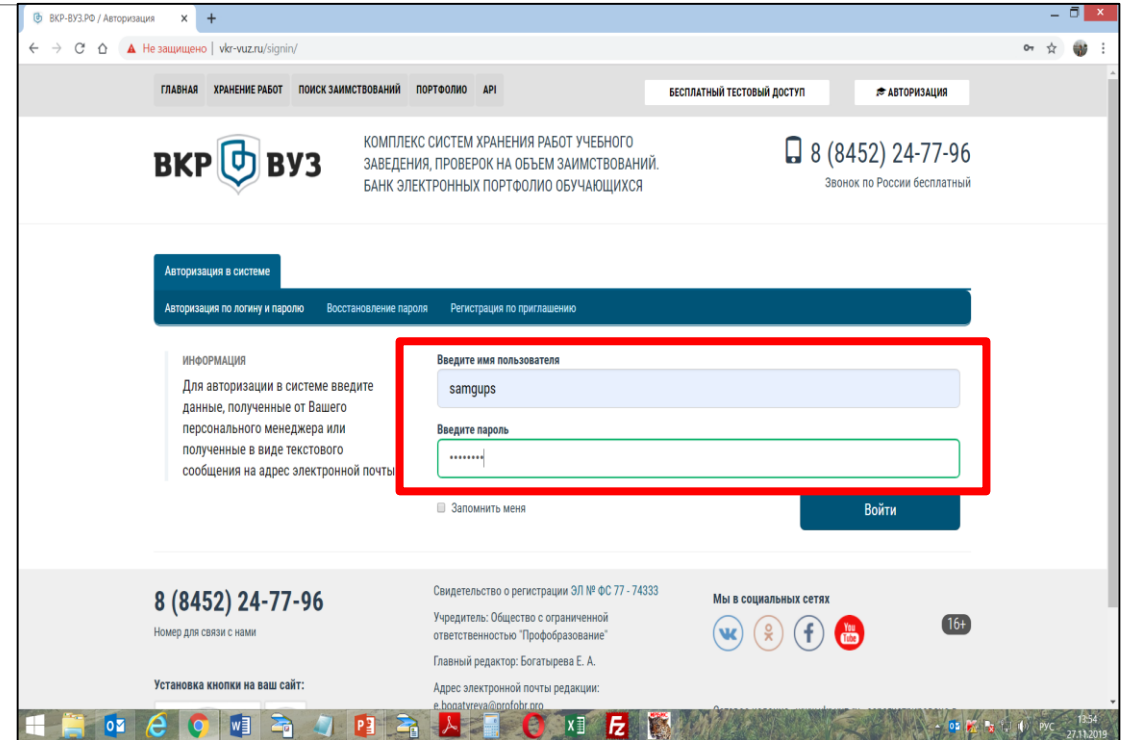
Обязанности:

- Настраивает структуру организации
- Управляет полным функционалом системы
- Управляет доступом ко всем загружаемым материалам
- Управляет доступом к электронному портфолио
- Администрирует систему
- Настраивает доступ для других пользователей

# Входим в раздел авторизации под администратором



# Вводим логин и пароль



# Оказываемся на странице для настройки структуры организации

The screenshot shows a web browser window with the URL `vkcr-vuz.ru/settings`. The page header includes navigation tabs: ГЛАВНАЯ, ХРАНЕНИЕ РАБОТ, ПОИСК ЗАИМСТВОВАНИЙ, ПОРТФОЛИО, АРХИВ, and a user profile dropdown labeled "Личный кабинет". The main content area features the logo of the Samara State University of Science and Technology (SSU) and the text: "КОМПЛЕКС СИСТЕМ ХРАНЕНИЯ РАБОТ УЧЕБНОГО ЗАВЕДЕНИЯ, ПРОВЕРКИ НА ОБЪЕМ ЗАИМСТВОВАНИЙ. БАНК ЭЛЕКТРОННЫХ ПОРТФОЛИО ОБУЧАЮЩИХСЯ". A contact number "8 800 555 22 35" is displayed with the note "Звонок по России бесплатный".

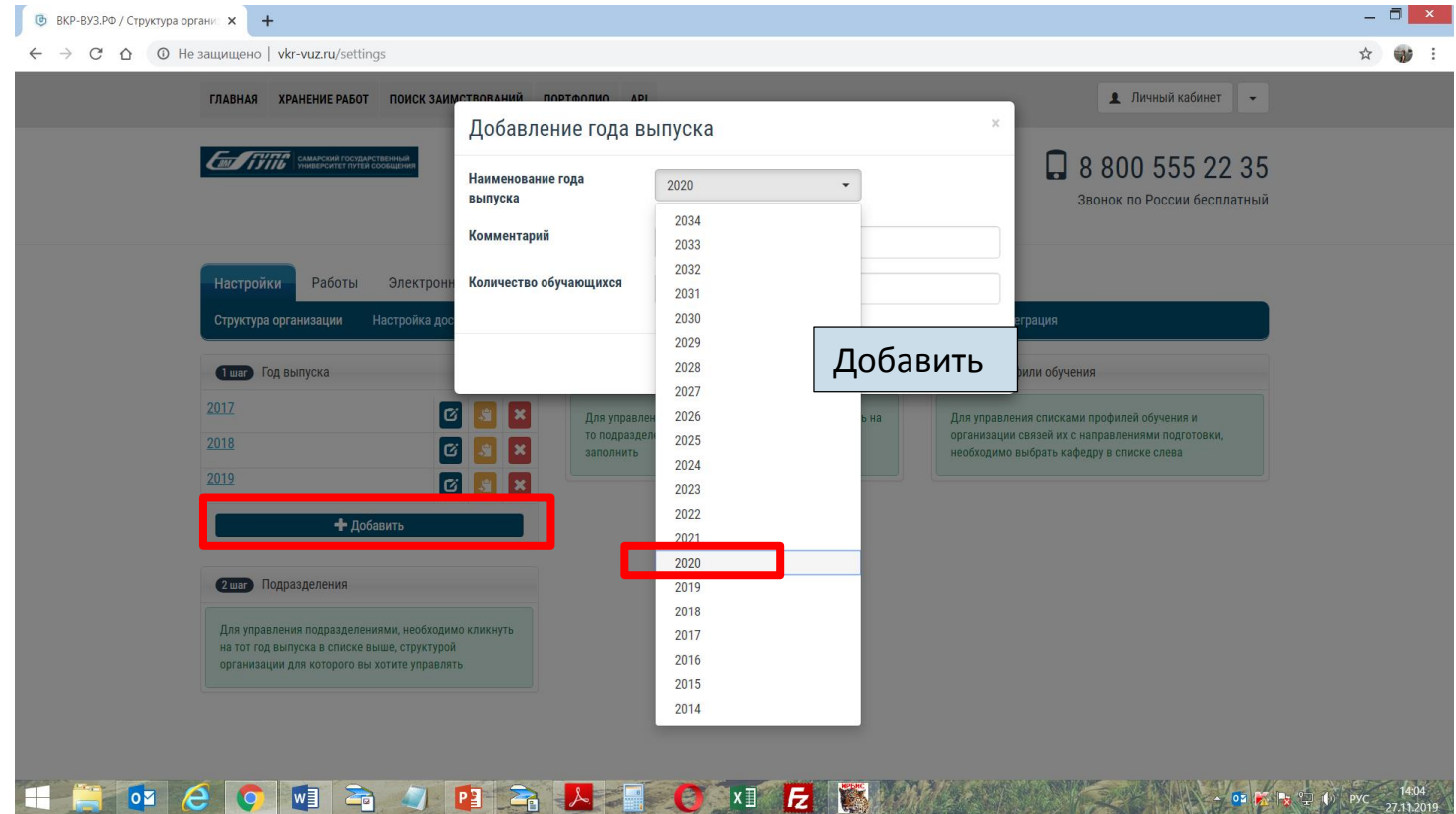
The "Настройки" (Settings) button is highlighted with a red rectangle. Below it, a horizontal menu contains: Структура организации, Настройка доступа, Генерация кодов приглашений, Управление пользователями, Оформление, and Интеграция. The "Структура организации" section is active and contains three sub-sections:

- 1 шаг: Год выпуска** (Year of graduation): A list with years 2017, 2018, and 2019, each with edit, delete, and add icons. A "+ Добавить" button is at the bottom.
- 2 шаг: Подразделения** (Departments): A green instruction box stating: "Для управления подразделениями, необходимо кликнуть на тот год выпуска в списке выше, структурой организации для которого вы хотите управлять".
- 3 шаг: Кафедры** (Departments): A green instruction box stating: "Для управления кафедрами, вам необходимо кликнуть на то подразделение в списке слева, которое вы хотите заполнить".
- 4 шаг: Профили обучения** (Learning profiles): A green instruction box stating: "Для управления списками профилей обучения и организации связей их с направлениями подготовки, необходимо выбрать кафедру в списке слева".

The Windows taskbar at the bottom shows the system tray with the date "27.11.2019" and time "13:57".

# Администратору предоставляется специальный набор прав

Настройка структуры организации – указываем год выпуска, подразделение (обычно это факультет), далее указываем кафедру, входим в профиль обучения – где определяем уровень образования, уровень подготовки и выбираем направление из списка, нажимаем добавить.



# Администратору предоставляется специальный набор прав

The image displays three sequential screenshots of the VKR-VUZ.PF administration interface, illustrating the process of adding organizational data. Each screenshot shows a different step in a multi-step process, with the current step highlighted by a red box.

- Скриншот 1 (Левый):** Показывает шаг 2 «Подразделения». В поле ввода введено «Заочный факультет». Под полем находится сообщение: «Пока не создано ни одного подразделения в данном году выпуска для вашей организации».
- Скриншот 2 (Средний):** Показывает шаг 3 «Кафедры». В поле ввода введено «Вагоны». Под полем находится сообщение: «В выбранном подразделении вы пока не создали ни одной кафедры».
- Скриншот 3 (Правый):** Показывает шаг 4 «Профили обучения». В поле ввода введено «23.05.03 Подвиж». Под полем находится сообщение: «В выбранной кафедре вы пока не создали ни одного профиля обучения (программы подготовки)».

Добавляем подразделение

Добавляем кафедру

Добавляем профиль обучения

# Основные настройки профиля обучения (программы подготовки)

The image shows a web browser window with the URL `vkr-vuz.ru/settings`. A modal dialog box titled "Основные настройки профиля обучения (программы подготовки)" is open. The dialog contains the following elements:

- Наименование профиля обучения (программы подготовки):** 23.05.03 Подвижной состав железных дорог (Вагоны)
- Формирование списка направлений подготовки:** A tabbed interface with "База направлений" selected.
- Определите уровень образования:** Buttons for "ВО" and "СПО".
- Выберите уровень подготовки:** Buttons for "Бакалавриат", "Магистратура", "Специалитет" (highlighted with a red box), "Аспирантура", and "Адъюнктура".
- Выберите направление из списка и нажмите «Добавить»:** A dropdown menu showing "23.05.03 | Подвижной состав железных дорог" (highlighted with a red box) and a "+ Добавить" button (highlighted with a red box).
- Направления подготовки (специальности) в данной программе подготовки:** A section indicating that no directions are currently linked to the profile.
- Закреть окно:** A button at the bottom right of the dialog.

# Настройка доступа (добавление сотрудника)

---

Это может быть работник кафедры, администратор наделяет его определенными правами

Нажимаем добавить сотрудника, указываем всю необходимую информацию, после нажимаем создать и закрыть окно.

В дальнейшем администратор может настроить доступ к определенным кафедрам с которыми сотрудник будет работать, изменить информацию о сотруднике либо удалить его вовсе.



# Настройка доступа (добавление сотрудника)

ВКР-VUZ.RU / Настройка доступа | Федеральные государственные | x +

Не защищено | vkr-vuz.ru/access-settings

ГЛАВНАЯ ХРАНЕНИЕ РАБОТ ПОИСК ЗАИМСТВОВАНИЙ ПОРТФОЛИО АРИ Личный кабинет

КОМПЛЕКС СИСТЕМ ХРАНЕНИЯ РАБОТ УЧЕБНОГО ЗАВЕДЕНИЯ, ПРОВЕРЕК НА ОБЪЕМ ЗАИМСТВОВАНИЙ. БАНК ЭЛЕКТРОННЫХ ПОРТФОЛИО ОБУЧАЮЩИХСЯ 8 800 555 22 35 Звонок по России бесплатный

Настройки Работы Электронные портфолио Отчеты Документация

Структура организации **Настройка доступа** Генерация кодов приглашений Управление пользователями Оформление Интеграция

+ Добавить администратора **+ Добавить сотрудника** Доступ для проверяющих

Пользователь	Создан	Статус	Номер телефона	Логин	Действия
Аккаунт Для Проверки Сотрудник кафедры Кафедра: «Прикладная математика, информатика и информационные системы (ПМИИС)» Подразделение: «Факультет «Строительство железных дорог и информационные технологии»» Год выпуска: «2017»	03.04.2018	Активен	(000) 000-00-00	yugfduch@yandex.ru	<a href="#">Изменить</a> <a href="#">Отправить пароль на email</a> <a href="#">Изменить статус</a> <a href="#">Удалить сотрудника</a> <a href="#">Настроить доступ</a>

ВКР-VUZ.RU / Настройка доступа | Федеральные государственные | x +

Не защищено | vkr-vuz.ru/access-settings

ГЛАВНАЯ ХРАНЕНИЕ РАБОТ ПОИСК ЗАИМСТВОВАНИЙ ПОРТФОЛИО АРИ Личный кабинет

КОМПЛЕКС СИСТЕМ ХРАНЕНИЯ РАБОТ УЧЕБНОГО ЗАВЕДЕНИЯ, ПРОВЕРЕК НА ОБЪЕМ ЗАИМСТВОВАНИЙ. БАНК ЭЛЕКТРОННЫХ ПОРТФОЛИО ОБУЧАЮЩИХСЯ 8 800 555 22 35 Звонок по России бесплатный

Настройки Работы Электронные портфолио Отчеты Документация

Структура организации Настройка доступа Генерация кодов приглашений Управление пользователями Оформление Интеграция

+ Добавить администратора + Добавить сотрудника Доступ для проверяющих

### Добавление сотрудника кафедры

Основная информация

ФИО

Email

Номер телефона

Пол

Статус

Определение уровня доступа

Год выпуска

Факультет

Кафедры

[Создать и закрыть окно](#)

Пользователь	Создан	Статус	Номер телефона	Логин	Действия
Аккаунт Для Проверки Сотрудник кафедры Кафедра: «Прикладная математика, информатика и информационные системы (ПМИИС)» Подразделение: «Факультет «Строительство железных дорог и информационные технологии»» Год выпуска: «2017»					<a href="#">Изменить</a> <a href="#">Отправить пароль на email</a> <a href="#">Изменить статус</a> <a href="#">Удалить сотрудника</a> <a href="#">Настроить доступ</a>

# Настройка доступа (доступ для проверяющих)

Для проверки ВКР  
сторонними  
проверяющими  
настраивается доступ.

Доступ можно  
ограничить  
определенным годом,  
факультетом,  
специальностью или  
показать полный архив  
работ

ВКР-ВУЗ.РФ / Настройка доступ | Федеральные государственные

Не защищено | vkr-vuz.ru/access-settings

ГЛАВНАЯ ХРАНЕНИЕ РАБОТ ПОИСК ЗАИМСТВОВАНИЙ

Личный кабинет

ПОРТФОЛИО АР

КОМПЛЕКС СИСТЕМ ХРАНЕНИЯ РАБОТ УЧЕБНОГО ЗАВЕДЕНИЯ, ПРОВЕРОК НА ОБЪЕМ ЗАИМСТВОВАНИЙ. БАНК ЭЛЕКТРОННЫХ ПОРТФОЛИО ОБУЧАЮЩИХСЯ

8 800 555 22 35  
Звонок по России бесплатный

Настройки Работы Электронное портфолио Отчеты Документация

Структура организации **Настройка доступа** Генерация кодов приглашений

Управление пользователями Оформление Интеграция

+ Добавить администратора + Добавить сотрудника

Доступ для проверяющих

Пользователь	Создан	Статус	Номер телефона	Логин	Действия
Аккаунт Для Проверки	03.04.2018	Активен	(000) 000-00-00	yarfduch@yandex.ru Показать пароль	Изменить

# Настройка доступа (доступ для проверяющих)

Доступ можно  
ограничить  
определенным  
годом, факультетом,  
специальностью  
или показать  
полный архив работ

Настройка доступа для проверяющих

Выберите те направления подготовки, доступ к которым будет иметь проверяющий организации

2017 2018 2019 2020

Выбрать все

- Факультет "Подвижной состав и путевые машины" / Локомотивы / 23.05.03 Подвижной состав железных дорог (Локомотивы) / 23.05.03 Подвижной состав железных дорог
- Факультет "Подвижной состав и путевые машины" / Локомотивы / 23.05.03 Подвижной состав железных дорог (Технология производства и ремонта подвижного состава) / 23.05.03 23.05.03 Подвижной состав железных дорог (Технология производства и ремонта подвижного состава)
- Факультет "Подвижной состав и путевые машины" / Наземные транспортно-технологические средства (НТТС) / 23.05.01 Наземные транспортно-технологические средства (Подъемно-транспортные, строительные, дорожные средства и оборудование) / 23.05.01 Наземные транспортно-технологические средства
- Факультет "Подвижной состав и путевые машины" / Вагоны / 23.05.03 Подвижной состав железных дорог (Вагоны) / 23.05.03 Подвижной состав железных дорог
- Факультет "Подвижной состав и путевые машины" / Вагоны / 23.05.03 Подвижной состав железных дорог (Вагоны) / 23.05.03 23.05.03 Подвижной состав железных дорог (Вагоны)
- Факультет "Подвижной состав и путевые машины" / Электрический транспорт / 13.03.02 Электроэнергетика и электротехника (Электрический транспорт) / 13.03.02 Электроэнергетика и электротехника (Электрический транспорт)
- Факультет "Подвижной состав и путевые машины" / Электрический транспорт / 23.05.03 Подвижной состав железных дорог (Высокоскоростной наземный транспорт) / 23.05.03 23.05.03 Подвижной состав железных дорог (Высокоскоростной наземный транспорт)
- Факультет "Подвижной состав и путевые машины" / Электрический транспорт / 23.05.03 Подвижной состав железных дорог (Электрический транспорт железных дорог) / 23.05.03 Подвижной состав железных дорог (Электрический транспорт железных дорог)
- Факультет "Подвижной состав и путевые машины" / Электрический транспорт / 23.05.03 Подвижной состав железных дорог (Технология производства и ремонта подвижного состава) / 23.05.03 23.05.03 Подвижной состав железных дорог (Технология производства и ремонта подвижного состава)
- Факультет "Подвижной состав и путевые машины" / Электрический транспорт / 23.05.03 Подвижной состав железных дорог (Высокоскоростной наземный транспорт) / 23.05.03 Подвижной состав железных дорог
- Заочный факультет / Автоматика, телемеханика и связь на ж.д. тр. / 23.05.02 Системы обеспечения движения поездов (Телекоммуникационные системы и сети железнодорожного транспорта) / 23.05.02 Системы обеспечения движения поездов (Телекоммуникационные системы и сети железнодорожного транспорта)
- Заочный факультет / Автоматика, телемеханика и связь на ж.д. тр. / 23.05.05 Системы обеспечения движения поездов (Автоматика и телемеханика на железнодорожном транспорте) / 23.05.05 Системы обеспечения движения поездов (Автоматика и телемеханика на железнодорожном транспорте)

# Генерация кодов приглашения для преподавателей

Указываем тип приглашения, количество преподавателей и нажимаем создать, после эти коды администратор отправляет любым удобным способом преподавателям для того, чтобы они зарегистрировались в системе и создали личный кабинет.

ВКР-ВУЗ.РФ / Генерация кодов

Федеральные государственные

САМАРСКИЙ ГОСУДАРСТВЕННЫЙ УНИВЕРСИТЕТ ПУТИ СОСЛАНИИ

КОМПЛЕКС СИСТЕМ ХРАНЕНИЯ РАБОТ УЧЕБНОГО ЗАВЕДЕНИЯ, ПРОВЕРЕК НА ОБЪЕМ ЗАИМСТВОВАНИЙ. БАНК ЭЛЕКТРОННЫХ ПОРТФОЛИО ОБУЧАЮЩИХСЯ

8 800 555 22 35  
Звонок по России бесплатный

Настройки Работы Электронное портфолио Отчеты Документация  
Структура организации Настройка доступа **Генерация кодов приглашений** Управление пользователями Оформление Интеграция

ГЕНЕРАЦИЯ КОДОВ ПРИГЛАШЕНИЙ

1 Фильтрация  
Тип приглашения  
Для преподавателей Выгрузить

2 ГЕНЕРАЦИЯ ПРИГЛАШЕНИЙ:  
Тип приглашения  
Приглашения для преподавателя

3 Количество  
1

4 Действия  
Создать

Предыдущая 1 Следующая

Код приглашения	Время истечения срока действия	Тип приглашения
122328-44488	15.12.2019	Для преподавателя
122329-99328	15.12.2019	Для преподавателя
122330-75793	15.12.2019	Для преподавателя
122331-12410	15.12.2019	Для преподавателя

Предыдущая 1 Следующая

1442  
27.11.2019

# Вкладка Работы

Работы, загруженные сотрудниками:  
администратор может просматривать информацию по этим работам, изменять информацию, пометить на удаление.

Работы, загруженные обучающимися:  
администратор также может просматривать информацию, оставлять комментарии и принять работу, удалить он ее не может (может только обучающийся)

The screenshot shows the 'Работы' (Works) tab in the VKR-VUZ system. The page features a navigation menu with 'Главная', 'Хранение работ', 'Поиск заимствований', 'Портфолио', and 'API'. A user profile 'Личный кабинет' is visible in the top right. The main content area is titled 'Работы, загруженные сотрудниками' and 'Работы, загруженные обучающимися'. Below this is a 'Быстрая фильтрация выпускных работ' (Quick filtering of graduation works) section with various dropdown menus for 'Год выпуска', 'Подразделение', 'Кафедра', 'Направление подготовки', 'Сотрудник', 'Обучающийся', 'Период загрузки работ', 'УГНП', 'Группа', and 'Тип работы'. There are also buttons for 'Добавить работу', 'Импорт из файла', 'Применить', 'Выгрузить', and 'Сбросить'. A table below shows a list of works with columns for 'Направление подготовки', 'Обучающийся', 'Группа', 'Дата защиты', 'Наименование работы (тип работы)', 'Оценка', 'Самопроверка по другим системам', 'Проверка ВКР-ВУЗ', and 'Действия'. The table is currently empty, and the page indicates 3547 items in total. The bottom of the screenshot shows a Windows taskbar with various application icons and a system tray with the date 27.11.2019 and time 14:49.

# Раздел Отчеты

Предоставляет актуальную информацию о количественных данных (загрузки, факультеты, кафедры), что поможет избежать нарушений нормативных актов и отследить соответствие количества загруженных работ количеству выпускаемых студентов

ВКР-ВУЗ.РФ / Отчеты

Федеральные государственные

Не защищено | vkr-vuz.ru/reports/

Настройки Работы Электронное портфолио **Отчеты** Документация

Отчеты

СТРУКТУРА ОРГАНИЗАЦИИ:

- 2017
  - Факультет "Подвижной состав и путевые машины"
  - Факультет "Системы обеспечения движения поездов"
  - Факультет "Строительство железных дорог и инфо"
  - Факультет "Экономика и управление персоналом"
  - Факультет "Эксплуатация железных дорог и логистика"
  - Заочный факультет
- 2018
  - Факультет "Подвижной состав и путевые машины"
  - Факультет "Системы обеспечения движения поездов"
  - Факультет "Строительство железных дорог и инфо"
  - Факультет "Экономика и управление персоналом"
  - Факультет "Эксплуатация железных дорог и логистика"
  - Заочный факультет
- 2019
  - Факультет "Подвижной состав и путевые машины"
  - Факультет "Системы обеспечения движения поездов"
  - Факультет "Строительство железных дорог и инфо"
  - Факультет "Экономика и управление персоналом"
  - Факультет "Эксплуатация железных дорог и логистика"
  - Заочный факультет
- 2020
  - Заочный факультет

ОБЩАЯ СТАТИСТИКА ПО ОРГАНИЗАЦИИ:

<b>Пользователей всего:</b>	<b>290</b>
Сотрудников:	25
Администраторов:	1
Обучающихся:	104
Преподавателей:	160
<b>Всего загружено работ:</b>	<b>5410</b>
Сотрудниками:	3547
Обучающимися:	206
Одобрено:	52
Отправлено на доработку:	16
Ожидают одобрения:	138
Преподавателями:	1657
<b>Всего создано портфолио:</b>	<b>2</b>
Обучающимися:	
Создано записей о достижениях:	2
Прикреплено ресурсов:	1
Преподавателями:	

14:58 27.11.2019